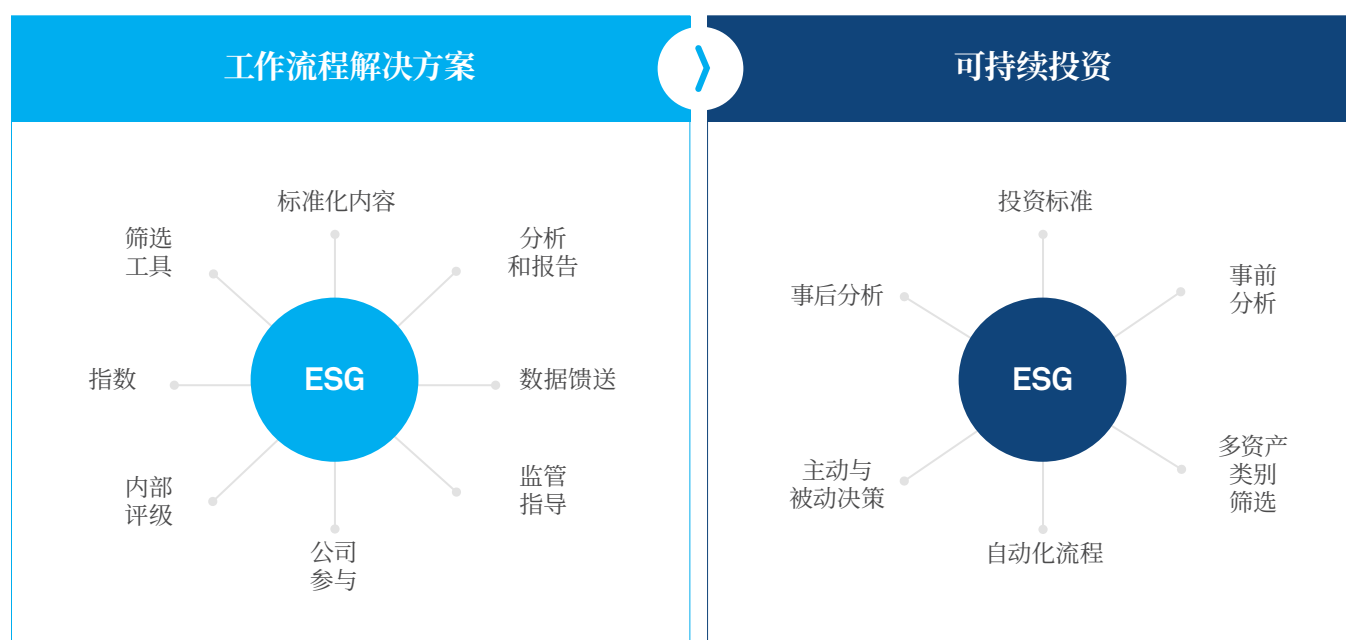


环境、社会和治理 (ESG) 投资解决方案

利用 FactSet 将 ESG 内容整合到您的投资组合和风险分析中, 在可投资范围内筛选 ESG 因素, 并生成研究策略。



FactSet 为全球金融专业人士提供灵活而先进的 ESG 数据和分析服务, 以提升其投资组合策略、报告及合规能力。

以强大内容获取独特洞察

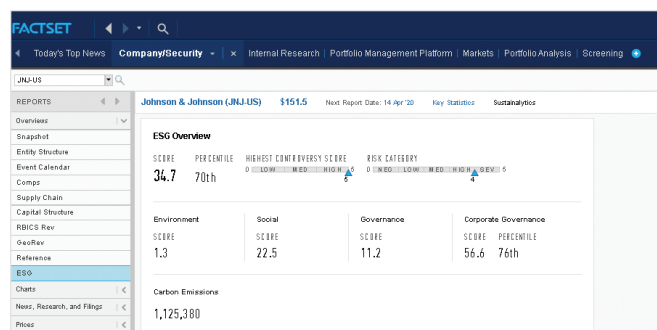
利用 FactSet 针对您的多资产类别投资组合提供的业内领先内容, 提升和完善您的 ESG 分析:

- 提供基于公司产品服务的准确而高度微粒化的 ESG 同业公司分类, 其通过 FactSet 的 Corporate Hierarchy 数据与联合国可持续发展目标相映射
- 利用 FactSet 的 Transcripts 和 StreetAccount 数据馈送, 增强您的 ESG 信号构建能力
- 提供对美国财政部海外资产控制办公室 (OFAC) 制裁清单及全球机构制定的其他受限清单的透明度和相关实体分析
- 利用 FactSet 的 Revere 数据集, 深入洞察公司业务关系 (客户、供应链、竞争对手和战略合作伙伴) 的复杂全球网络
- 在 ESG 概述报告中以绝对百分比显示单个公司的 ESG 分数 (由 Sustainalytics 提供支持)
- 利用 FactSet People 数据库, 提供管理委员会的关键治理详情和方法
- 通过 FactSet SharkRepellent 提供公司、激进投资者和项目活动层面的行动主义整体视图, 以便对毒丸计划、防御战术或相关各方目标进行快速分析

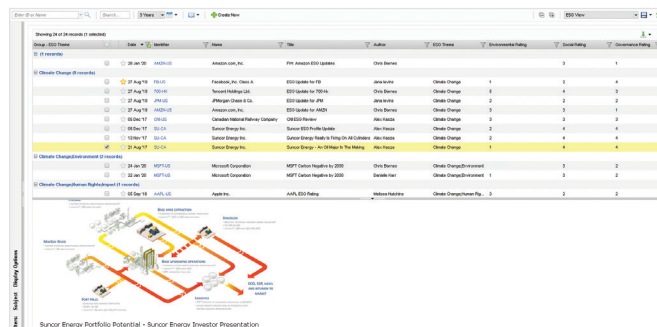
FACTSET | SEE THE ADVANTAGE

轻松整合同类产品中的最佳 ESG 内容

通过 Open:FactSet Marketplace 访问来自顶级 ESG 提供商的环境、社会和治理研究与评级结果。FactSet 的互连数据模型可让您通过映射至单个实体代码，从而无缝关联不同的数据源。可轻松对比您公司范围内不同提供商的因素和分数，并将其整合到您的 Jupyter, Python 或 Tableau 分析工具中。



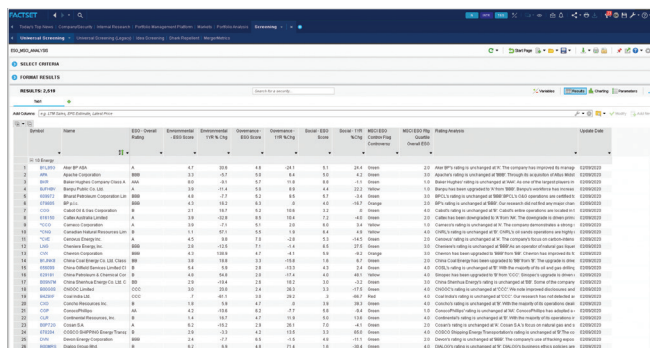
可创建您的备注以及专有 ESG 分数，轻松跟踪您与其他公司在 ESG 重要性特定方面的互动。可将您的定制评级/分数连同第三方提供商的内容整合进 Microsoft Excel 模板、Universal Screening 和您的投资组合仪表板中。



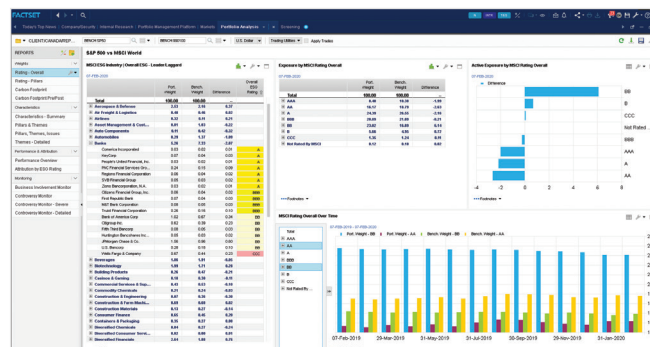
精简和定制您的 ESG 投资流程

使用复杂的筛选技术，基于特定 ESG 标准来动态包含或排除证券。提供最佳可用 ESG 和公司数据，以采用基于否定或规范的筛选策略以支持您的工作流程，并可访问 MSCI, Sustainalytics 和 FactSet 内

容。通过进行广泛的统计分析，以揭示 ESG 因素回报率的可预测特性。利用 FactSet 业界领先的投资组合分析应用定制报告。结合知名的 ESG 提供商数据与基本面数据，对 ESG 绩效、归因以及您投资组合内的竞争对手进行事后分析。



监控和调整您的模拟投资组合，并探索 ESG 因素的贡献、归因和多资产类别风险，以进行更深层的事前分析。使用 ESG Publisher Snapshot 实现报告集中化，以生成单个 PDF，其中突出显示了针对任何客户资金、指数、ETF 或模拟投资组合的 ESG 分数或动量。



借助 FactSet 的 Standard Content, OnDemand 和 Real-Time Exchange 数据馈送，将 FactSet 或第三方 ESG 内容整合到您的专有软件中。将数据添加到您的专有模型、算法和系统中，以进行灵活且更为强大的 ESG 分析。